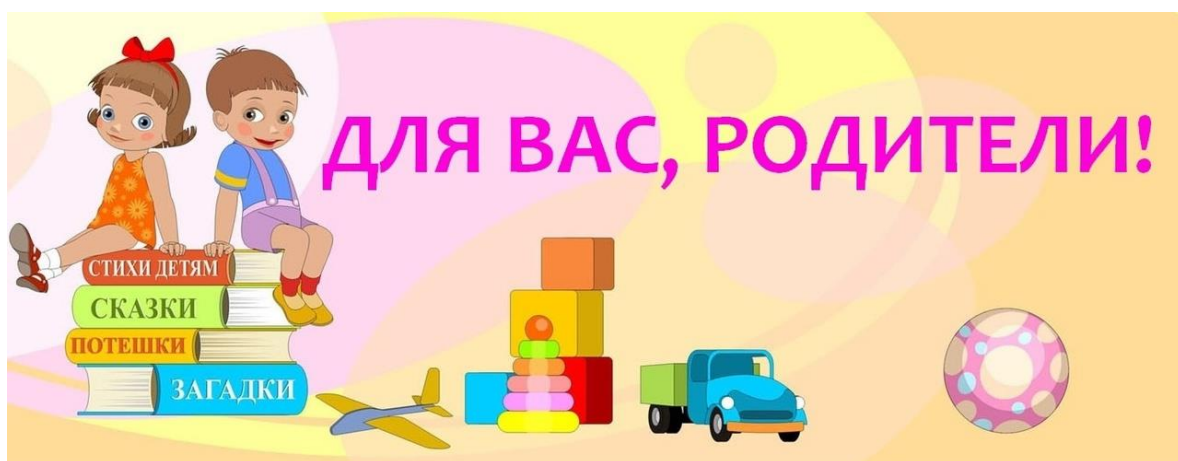


# Консультация

## «Развиваем речь ребёнка»



учитель-логопед: Мамедова О.Н.

2024г.

Конечно! Когда ребенок не говорит, это может вызывать беспокойство у родителей. Важно начать с обращения к специалистам, таким как логопед или детский невролог. Они проведут оценку речевого развития вашего ребенка и помогут определить причины отсутствия речи. В зависимости от результатов оценки, специалисты могут предложить индивидуальную программу терапии или развития. В домашних условиях родители также могут помочь стимулировать развитие речи у ребенка. Это может включать чтение книг, общение с ребенком, игры с использованием слов, песни и другие методы, способствующие развитию речи.

Важно помнить, что каждый ребенок уникален, и подход к развитию его речи должен быть индивидуализированным. Поэтому сотрудничество с опытными специалистами и поддержка со стороны родителей являются важными факторами для успешного развития речи у ребенка.

Родители могут использовать различные методы и способы для стимуляции развития речи у своих детей. Вот несколько примеров:

1. Чтение книг: Чтение книг вслух ребенку не только помогает расширить его словарный запас, но также способствует развитию его воображения, аналитического мышления и концентрации внимания. При чтении книг можно обсуждать картинки, предполагать развитие сюжета, задавать вопросы о персонажах и событиях. Важно выбирать книги, которые соответствуют возрасту ребенка и его уровню развития. Обсуждение прочитанного: После чтения книги или рассказа обсудите его с ребенком. Задавайте вопросы о деталях сюжета,




персонажах и просят рассказать свои мысли о произведении. Это поможет им лучше понять и запомнить содержание прочитанного.

2. Общение с ребенком: Важно активно общаться с ребенком, задавать ему вопросы, поддерживать диалог и поощрять его высказывания. Регулярное общение с ребенком помогает ему развивать навыки артикуляции, понимание языка и формирование своего образа мира. Важно задавать вопросы, которые требуют от ребенка развернутых ответов, поощрять его осмысленные высказывания и давать положительную обратную связь.




3. Игры с использованием слов: Различные игры, например, составление рассказов по картинкам, игры-перевертыши, ассоциации и другие, помогают улучшить словарный запас, развить фантазию и повысить интерес к языку. Родители могут создавать собственные игры и активности, которые подходят для развития речи и коммуникативных навыков.



4. Песни и музыка: Пение песен и слушание музыки также положительно влияют на развитие речи у детей. Музыка помогает улучшить артикуляцию, ритмичность и интонацию произношения. Кроме того, музыкальные тексты обогащают словарный запас и развивают музыкальный слух у ребенка.



5. Развитие фонематического слуха: Фонематический слух является важным аспектом развития речи. Вы можете использовать различные упражнения, например, угадывание звуков, составление рифм и т. д., чтобы улучшить фонематическую осведомленность у детей.



Эти методы направлены на создание благоприятной языковой среды, в которой развитие речи у детей происходит естественным и увлекательным образом.